

ROPA INDUSTRIAL DE TRABAJO

»» CHOMPAS CHALECO

»» CHUBASQUEROS

»» TRAJES DE LLUVIA

»» CHOMPAS POLAR

»» CHAQUETAS

»» CHALECOS

»» CAMISAS

»» CAMISETAS

»» POLOS

»» PANTALONES

»» BERMUDAS

»» OVEROLES

CHOMPA POLAR



TALLAS

S M L XL XXL XXXL XXXXL

DETALLES DE LA PRENDA:

- Cintas reflectantes en torso y mangas
- Cierre central con cremallera
- Puños elásticos o ajustables con velcro
- Bolsillos: 3 bolsillos con cierre (2 externos inferiores, 1 externo a la altura del pecho)

TELA A USAR:

- **Exterior:** 100% poliéster

COLORES



AZUL MARINO



NARANJA FLUOR



AMARILLO FLUOR

CHOMPA POLAR BICOLOR



DETALLES DE LA PRENDA:

- Cintas reflectantes en torso y mangas
- Abertura con cremallera
- Puños elásticos o ajustables con velcro
- Bolsillos: 2 bolsillos inferiores con cierre

TELA A USAR:

- **Exterior:** 100% poliéster

COLORES



TALLAS

S M L XL XXL XXXL XXXXL

CHOMPA CHALECO ACOLCHADA BICOLOR (2 EN 1)



Capucha

DETALLES DE LA PRENDA:

- Mangas desmontables
- Parte inferior de la cintura con cinta elástica
- Puños elásticos con cierre de velcro
- Cierre central con cremallera (oculto con tapeta)
- Tapeta central con velcro
- Cintas reflectiva en torso y mangas
- Capucha oculta en el interior del cuello, ajustable con cordón elástico
- Interior del cuello de forro polar
- Bolsillos: 4 (2 externos inferiores, 1 externo a la altura del pecho, 1 interno altura del pecho)

TELA A USAR:

- **Exterior:** 100% poliéster o nylon (impermeable)
- **Interior:** Polar 100% poliéster
- **Forro:** 100% poliéster
- **Relleno:** 100% poliéster

TALLAS

S M L XL XXL XXXL XXXXL

COLORES



CHOMPA IMPERMEABLE CON CINTA REFLECTIVA



Capucha

DETALLES DE LA PRENDA:

- Cuello tipo sport
- Puños elásticos o ajustable con velcro
- Cierre central con cremallera (oculto con tapeta)
- Tapeta con broches plásticos
- Parte inferior de la cintura con cordón
- Cintas reflectiva en torso y mangas
- Capucha oculta en el interior del cuello, ajustable con cordón elástico
- Ajuste con cordón en cadera
- Bolsillos: 4 (2 externos inferiores, 1 externo a la altura del pecho (los bolsillos externos se cierran mediante broches automáticos), 1 interno altura del pecho)

TELA A USAR:

- **Exterior:** 100% poliéster o nylon (impermeable o semi impermeable)
- **Interior:** 100% poliester, polar o malla

COLORES



TALLAS

S M L XL XXL XXXL XXXXL

CHOMPA MUNICIPAL DOS EN UNO



DETALLES DE LA PRENDA:

- **Chompa externa:**
Mangas desprendibles
- Cuello tipo sport
- Puños elásticos o ajustable con velcro
- Cierre central con cremallera (oculto con tapeta)
- Tapeta con broches plásticos
- Cinta reflectiva en torso y mangas
- Bolsillos: 3 (2 externos inferiores con cierre, 1 interno altura del pecho)

TELA A USAR:

- **Exterior:** 100% poliéster o nylon (impermeable)
- **Interior:** 100% poliester, polar o malla

COLORES



TALLAS

S M L XL XXL XXXL XXXXL

CHAQUETA BICOLOR



DETALLES DE LA PRENDA:

- Cintas reflectiva en torso y mangas
- Cierre central con cremallera
- Puños con elástico y/o ajustables con velcro
- Bolsillos: 2 bolsillos con cierre en el pecho

TELA A USAR:

- **Gabardina:** 65% Poliéster y 35% Algodón o 100% Algodón

COLORES



TALLAS

S

M

L

XL

XXL

XXXL

XXXXL

CHUBASQUERO BICOLOR



Capucha

DETALLES DE LA PRENDA:

- Capucha oculta en el interior del cuello, ajustable con cordón elástico
- Ojal metálico en las axilas para favorecer la transpirabilidad
- Cordón elástico regulable a nivel inferior de la cintura
- Cierre central con cremallera, oculta con tapeta
- Tapeta central con botones automáticos
Cinta reflectiva en torso y mangas
- Puños ajustables
- Bolsillos: 4 (2 externos inferiores, 1 externo a la altura del pecho, 1 interno altura del pecho)
- *Costuras termo selladas

TELA A USAR:

- **Exterior:** 100% poliéster o nylon (impermeable)
- **Interior:** Polar 100% poliéster o tela plana

TALLAS

S M L XL XXL XXXL XXXXL

COLORES



TRAJE DE LLUVIA

2 PIEZAS



TALLAS

Chaqueta

S M L XL XXL XXXL XXXXL

Pantalón

34 36 38 40 42 44 46 48 50

DETALLES DE LA PRENDA:

Chaqueta:

- Cinta reflectiva en torso y mangas
- Cierre central con cremallera
- Capucha oculta en el interior del cuello con malla y cordón
- Puños elásticos o regulables
- Ojal metálico en las axilas para favorecer la transpirabilidad
- Cordón regulable a nivel inferior de la cintura
- Bolsillos: 2 bolsillos externos inferiores, ocultos con tapeta

Pantalón:

- Cinta reflectiva en el bajo de las piernas
- Cierre central con broche plástico
- Cinta elástica en la cintura
- Bajo del pantalón ajustable con cierre
- Bolsillos: 2 laterales con cierre

*Costuras termo selladas

TELA A USAR:

- **Exterior:** 100% poliéster (impermeable)
- **Interior:** Malla o polar 100% poliéster

COLORES



AZUL MARINO



NARANJA FLUOR



AMARILLO FLUOR

TRAJE IMPERMEABLE CON CINTA REFLECTIVA



Capucha

Cierre

DETALLES DE LA PRENDA:

Cinta micro prismática 100% Fluorescente para visibilidad durante el día (R^o típico 800 cd/lux de reflectividad)

Chaqueta:

- Cinta reflectiva en torso y mangas
- Cuatro Mallas respiradoras
- Cierre central con cremallera
- Capucha oculta en el interior del cuello con malla y cordón
- Puños elásticos o regulables
- Cordón regulable a nivel inferior de la cintura
- Bolsillos: 2 bolsillos externos inferiores, ocultos con tapeta

Pantalón:

- Cinta reflectiva en el bajo de las piernas
- Cierre central con botones automáticos de plástico
- A la altura de la cintura en la parte posterior se coloca un elástico y en la parte frontal a la misma altura se ubica una pretina.
- 1 botón y cierre de nylon
- Cinta elástica en la cintura
- Bajo del pantalón ajustable con cierre
- Bolsillos: 2 laterales con cierre
- *Costuras termo selladas

TELA A USAR:

- **Exterior:** 100% poliéster o nylon (impermeable)
- **Interior:** 100% poliéster, polar o malla

COLORES



TALLAS

S M L XL XXL XXXL XXXXL

OVEROL DE TRABAJO



TALLAS

S

M

L

XL

XXL

XXXL

XXXXL

DETALLES DE LA PRENDA:

- Cinta reflectiva (una o doble) en torso, mangas y bajo de las piernas
- Cierre central con cremallera de doble cursor
- Puños ajustables mediante velcro o botones
- Contorno de la cintura (interno) ajustable mediante cordón elástico y reguladores
- Costura trasera de seguridad

Bolsillos: 5

- 1 bolsillo en el pecho con cremallera.
- 2 bolsillos inferiores delanteros con cremallera.
- 1 bolsillo trasero con cremallera.
- 1 bolsillo inferior para herramienta en pierna derecha)

TELA A USAR:

- **Gabardina:** 65% poliéster y 35% algodón o 100% algodón

COLORES



CHALECO DE TRABAJO CON BOLSILLOS



DETALLES DE LA PRENDA:

- Cinta reflectiva en torso y/o hombros
- Cierre central
- Cuatro bolsillos:
2 bolsillos de parche en el pecho, con tapeta y velcro
- 2 bolsillos de parche en la parte inferior, con tapeta y velcro)

TELA A USAR:

- **Exterior:** 65% poliéster y 35% algodón o 100% algodón
- **Interior:** 100% poliéster

COLORES



TALLAS

S M L XL XXL XXXL XXXXL

CHALECO DE TRABAJO



DETALLES DE LA PRENDA:

- Cinta reflectiva en torso y/o hombros
- Cierre central
- Sesgo en cuerpo y brazos

TELA A USAR:

- **Exterior:** 100% poliéster

COLORES



AMARILLO FLUOR



NARANJA FLUOR

TALLAS

S

M

L

XL

XXL

XXXL

XXXXL

CHALECO TÁCTICO MULTIUSOS



TALLAS

S

M

L

XL

XXL

XXXL

XXXXL

DETALLES DE LA PRENDA:

- Cintas reflectiva en torso y pecho
- Cordón elástico regulable a nivel inferior de la cintura
- Cierre central con cremallera, oculta con tapeta y tapeta central con botones automáticos
- Cortavientos en sisa
- Bolsillos: 7 (1 bolsillo en el pecho con tapeta y velcro.
- 2 bolsillos inferiores con tapeta y velcro.
- Debajo de cada uno, 2 bolsillos laterales. 1 bolsillo en el pecho, con tapeta y velcro.
- Sobre él, compartimentos para bolígrafos. 1 bolsillo interior)

TELA A USAR:

- **Exterior:** 100% poliéster
- **Interior:** 100% poliéster

COLORES



AZUL MARINO



NEGRO



GRIS

CHALECO PROFESIONAL REVERSIBLE



DETALLES DE LA PRENDA:

➤ 1 Chaleco multibolsillos:

- Cierre central con cierre reversible
- Parte inferior de la cintura con cinta elástica
- Cortavientos en sisa
- Seis bolsillos: 1 bolsillo de parche en el pecho, con tapeta y velcro (1 bolsillo de fuelle en el pecho, con tapeta y velcro.
- Sobre él, compartimentos para bolígrafos.
- 2 bolsillos inferiores, con tapeta y velcro. Debajo de cada uno, 2 bolsillos laterales)

2 Chaleco de alta visibilidad:

- Cierre central con cremallera de tirador reversible
- Cortavientos en sisa
- Cinta reflectiva en torso


TELA A USAR:

- **Exterior:** 100% poliéster
- **Interior:** 100% poliéster

TALLAS

S M L XL XXL XXXL XXXXL

COLORES



AMARILLO FLÚOR / AZUL MARINO NARANJA FLÚOR / AZUL MARINO

CHALECO PROFESIONAL



DETALLES DE LA PRENDA:

- Cinta reflectiva en torso
- Cierre central con cremallera, oculta con tapeta
- Tapeta central con cierre de velcro
- Cortavientos en sisa
- Forro polar en el interior del cuello
- Bolsillos: 6 (3 bolsillos de parche, con tapeta y velcro. 2 bolsillos laterales bajo los bolsillos inferiores. 1 bolsillo interior)

TELA A USAR:

- **Exterior:** 100% poliéster
- **Interior:** 100% poliéster

COLORES



AMARILLO FLÚOR
/ AZUL MARINO



NARANJA FLÚOR
/ AZUL MARINO

TALLAS

S

M

L

XL

XXL

XXXL

XXXXL

CAMISA BICOLOR



TALLAS

S

M

L

XL

XXL

XXXL

XXXXL

DETALLES DE LA PRENDA:

Manga corta:

- Cinta reflectiva en torso y mangas
- Cierre central con botones
- Bolsillos: 2 con tapeta, ranura para colocar esferos y botón

Manga larga:

- Cinta reflectiva en torso y mangas
- Cierre central con botones
- Bolsillos: 2 con tapeta, ranura para colocar esferos y botón
- Puños ajustables a través de botones

TELA A USAR:

- **Gabardina:** 65% poliéster y 35% algodón o 100% Algodón.

COLOR



AMARILLO FLUOR
/ AZUL MARINO

CAMISA MANGA LARGA CON CINTA REFLECTIVA



DETALLES DE LA PRENDA:

- Abertura central con botones
- Cinta reflectiva en torso y mangas
- Bolsillos: 1 con tapeta, ranura para colocar esferos y botón
- Puños ajustables a través de botones
- Botones en cuello

TELA A USAR:

- 100% algodón

COLORES



TALLAS

S M L XL XXL XXXL XXXXL

CAMISA JEAN CON CINTA REFLECTIVA



DETALLES DE LA PRENDA:

- Cuello tipo corbata (con 2 botones pequeños)
- Manga larga y recta con tajalí (botón de tagua en el puño y en el tajalí)
- Puños reforzados con doble costura
- 2 Bolsillos superiores con tapa y botón (15cm x 14 cm), en el bolsillo izquierdo se ubicará un espacio para colocar un esferográfico
- Con botones de tagua en la parte delantera (desde 7 hasta 9)
- Cinta retrorreflectiva industrial cosida en las extremidades superiores, pecho y espalda

TELA A USAR:

- 100% algodón

COLOR



AZUL MARINO



NEGRO



AZUL CLARO

COLOR CINTA



VERDE FLOUR



NARANJA

TALLAS

S

M

L

XL

XXL

XXXL

XXXXL

CAMISETA TIPO POLO CON CINTA REFLECTIVA



DETALLES DE LA PRENDA:

1 Manga corta:

- Cinta reflectiva en torso
- Abertura central con botones
- Abertura lateral inferior con reata
- Cuello cosido
- Bolsillo: 1 bolsillo en el pecho

2 Manga larga:

- Cinta reflectiva en torso
- Abertura central con botones
- Abertura lateral inferior con reata
- Cuello y puños tejidos
- Bolsillo: 1 bolsillo en el pecho

TELA A USAR:

- **Pique:** 65% poliéster y 35% algodón

COLOR



TALLAS

S M L XL XXL XXXL XXXXL

CAMISETA CON CINTA REFLECTIVA



DETALLES DE LA PRENDA:

Manga Corta:

- Cinta reflectiva en torso y mangas
- Cuello redondo con rib
- Reata en la base que cubre la costura del cuello

Manga Larga:

- Cinta reflectiva en torso y mangas
- Cuello redondo y puños con rib
- Reata en la base que cubre la costura del cuello

TELA A USAR:

- 65% poliéster y 35% algodón o 100% algodón

COLORES



AMARILLO FLUOR



NARANJA FLUOR

TALLAS

S

M

L

XL

XXL

XXXL

XXXXL

PANTALÓN DE TRABAJO



TALLAS

Pantalón

34 36 38 40 42 44 46 48 50 52 54 56

DETALLES DE LA PRENDA:

- Cinta reflectiva en el bajo de las piernas
- Cinta elástica en la cintura
- Cierre central con cierre y botón
- Doble costura de seguridad
- Costura con hilos de contraste


Bolsillos: 6

- 2 bolsillos posteriores con tapeta y velcro.
- 2 bolsillos a la altura de los muslos con tapeta y velcro.
- 2 bolsillos delanteros.

TELA A USAR:

- **Gabardina:** Stretch. 65% poliéster y 35% algodón o 100% algodón

COLORES



AZUL MARINO

NEGRO

GRIS

PANTALÓN DE TRABAJO MULTIBOLSILLOS



TALLAS

Pantalón

34 36 38 40 42 44 46 48 50 52 54 56

DETALLES DE LA PRENDA:

- Cinta reflectiva en el bajo de las piernas
- Cinta elástica en la cintura
- Cierre central con cierre y botón
- Bolsillos: 6 (2 posteriores, 2 laterales y 2 laterales en piernas.)
- 2 bolsillos con tapeta y velcro.
- 2 bolsillos traseros de fuelle, con tapeta y velcro)

TELA A USAR:

- Gabardina. 65% poliéster y 35% algodón o 100% algodón

COLORES



PANTALÓN JEAN CON CINTA REFLECTIVA



TALLAS

Pantalón

34 36 38 40 42 44 46 48 50 52 54 56

DETALLES DE LA PRENDA:

- Cinta reflectiva en el bajo de las piernas
- Cierre central con cierre y botón metálico o plástico
- Doble costura de seguridad
- Cintura con pretina y 6 pasadores
- Costura con hilos de contraste tipo levis

Bolsillos: 5

- 2 delanteros a los costados
- 1 relojero
- 2 posteriores

TELA A USAR:

- 100% algodón

COLORES



AZUL MARINO



NEGRO



AZUL CLARO

PANTALÓN JEAN DE TRABAJO



TALLAS

Pantalón

34 36 38 40 42 44 46 48 50 52 54 56

DETALLES DE LA PRENDA:

- Cierre central con cierre y botón metálico o plástico
- Doble costura de seguridad
- Cintura con pretina y 6 pasadores
- Costura con hilos de contraste tipo levis

Bolsillos: 5

- 2 delanteros a los costados
- 1 relojero
- 2 posteriores

TELA A USAR:

- 100% algodón

COLORES



AZUL MARINO



NEGRO



AZUL CLARO

PANTALÓN CORTO DE TRABAJO MULTIBOLSILLOS



TALLAS

Bermuda

34 36 38 40 42 44 46 48 50 52 54 56

DETALLES DE LA PRENDA:

- Cinta reflectiva a la altura de las rodillas
- Cinta elástica en la cintura
- Cierre central con cierre y botón
- Bolsillos: 6 (2 posteriores, 2 laterales y 2 laterales en piernas.)
- 2 bolsillos con tapeta y velcro.
- 2 bolsillos traseros de fuelle, con tapeta y velcro)

TELA A USAR:

- **Gabardina:** 65% poliéster y 35% algodón o 100% algodón

COLORES



AZUL MARINO



NARANJA FLÚOR



AMARILLO FLÚOR



COSETEX
CONFECCION • INDUSTRIAL • TEXTIL

ROPA CORPORATIVA

»» *CHOMPAS*

»» *CHALECOS*

»» *CAMISAS*

»» *POLOS*

»» *CAMISETAS*

»» *CHOMPAS - CHALECOS*

»» *CHOMPAS IMPERMEABLES*

»» *PANTALONES*

CHOMPA IMPERMEABLE EJECUTIVA



Capucha

DETALLES DE LA PRENDA:

- Cuello tipo sport
- Manga bicolor
- Puños elásticos
- Cierre central con cesgo reflectivo
- Capucha oculta en el interior del cuello, ajustable con cordón elástico
- Bolsillos: un externo con cierre y un interno a la altura del pecho

TELA A USAR:

- Exterior: 100% nylon o poliéster (impermeable)
- Interior: Malla o Polar 100% poliéster

COLORES



TALLAS

S M L XL XXL XXXL XXXXL

CHOMPA IMPERMEABLE EJECUTIVA II



Capucha

DETALLES DE LA PRENDA:

- Cuello tipo sport
- Puños elásticos
- Cierre central fluorescente
- Manga bicolor
- Cesgo reflectivo que rodea el pecho y espalda
- Capucha oculta en el interior del cuello, ajustable con cordón elástico
- Bolsillos: un externo con cierre y un interno a la altura del pecho

TELA A USAR:

- Exterior: 100% nylon o poliéster (impermeable)
- Interior: Malla o Polar 100% poliéster

COLORES



AZUL / NEGRO



GRIS / NEGRO



ROJO / NEGRO



NARANJA / NEGRO

TALLAS

S

M

L

XL

XXL

XXXL

XXXXL

CHOMPA IMPERMEABLE CON FORRO TÉRMICO DESMONTABLE



Capucha

COLORES



DETALLES DE LA PRENDA:

Chompa externa:

- Cuello tipo sport
- Puños elásticos o ajustable con velcro
- Cierre central oculto con tapeta
- Control elástico a la altura de la cintura
- Tapeta con broches plásticos automáticos
- Capucha oculta en el interior del cuello, ajustable con cordón elástico
- Bolsillos: un externo con cierre y un interno a la altura del pecho

Chompa polar interna:

- Cuello tipo sport
- Puños elásticos
- Mangas desprendibles
- Cinta elástica a la altura de la cintura
- Bolsillos: 2 (2 externos inferiores con cierre)

TELA A USAR:

Chompa externa:

Exterior: 100% naylon o poliester (impermeable o semi impermeable)
Interior: Malla 100% poliester

Chompa polar interna:

Exterior: Polar 100% poliester

TALLAS



CHOMPA CHALECO



Capucha

TALLAS

S

M

L

XL

XXL

XXXL

XXXXL

DETALLES DE LA PRENDA:

- Mangas desprendibles
- Cuello tipo sport
- Puños elásticos o ajustable con velcro
- Cierre central
- Bolsillos: un externo con cierre y un interno a la altura del pecho

TELA A USAR:

- Exterior: 100% nylon o poliéster
- (impermeable o semi impermeable)
 - Interior: Malla o Polar 100% poliéster

COLORES



AZUL MARINO



CARDENILLO



AZUL MARINO



ROJO



VERDE OLIVO



GRIS OSCURO



GRIS CLARO



NEGRO

CHOMPA IMPERMEABLE DESMONTABLE



TALLAS

S

M

L

XL

XXL

XXXL

XXXXL

DETALLES DE LA PRENDA:

- Cuello tipo camisa
- Cierre central oculto con tapeta
- Tapeta central con botones automáticos
- Mangas desmontables
- Puños y cinturilla de canalé
- Bolsillos: 6 (2 bolsillos inferiores con cierre, 2 bolsillos inferiores, con tapeta y botón de plástico automático, 1 bolsillo con cierre en el brazo, y sobre él, compartimentos para bolígrafos. 1 bolsillo interior a la altura del pecho)

TELA A USAR:

- Exterior: 100% naylon o poliéster (impermeable)
- Interior: Malla o Polar 100% poliéster

COLOR



AZUL NAVI



NEGRO

BUZO POLAR BICOLOR CON CIERRE



DETALLES DE LA PRENDA:

- Cuello tipo sport con cierre
- Cuello, puños y cintura con canalé
- Contraste de colores en los costados y el interior del cuello

TELA A USAR:

- **Exterior:** 100% poliéster o 65% Poliéster y 35% Algodón

COLORES



TALLAS

S M L XL XXL XXXL XXXXL

BUZO FLEECE



TALLAS

S M L XL XXL XXXL XXXXL

DETALLES DE LA PRENDA:

- Cuello, puños y cintura con canalé
- Cuello redondo

TELA A USAR:

- **Exterior:** 65% Poliéster y 35% Algodón (perchado o sin perchar)

COLORES



CAMISA DE HOMBRE

MANGA CORTA / LARGA



DETALLES DE LA PRENDA:

- Abertura frontal con botones
- Botón de repuesto
- Bolsillos: 1 o 2 externos a la altura del pecho
- Cuello camisero

TELA A USAR:

- **Exterior:** 100% algodón o 65% poliéster y 35% algodón

COLORES



TALLAS

S M L XL XXL XXXL XXXXL

CAMISA DE MUJER

MANGA CORTA / LARGA



DETALLES DE LA PRENDA:

- Abertura frontal con botones
- Pinzas en pecho y pinzas de entalle en la espalda
- Cuello camisero
- Botón de repuesto

TELA A USAR:

- **Exterior:** 100% algodón o 65% poliéster y 35% algodón

COLORES



TALLAS

S M L XL XXL XXXL XXXXL

POLO STRECH



TALLAS

S M L XL XXL XXXL XXXXL

DETALLES DE LA PRENDA:

Manga corta:

- Abertura central con botones
- Cuello y puños tejidos
- Aberturas laterales

Manga larga:

- Abertura central con botones
- Cuello tejido y puños de canalé
- Aberturas laterales

TELA A USAR:

- **Exterior:** 100% algodón o 65% poliéster y 35% algodón

COLORES



CAMISETA MANGA CORTA




DETALLES DE LA PRENDA:

- Cuello redondo
- Tirillado de hombro a hombro

TELA A USAR:

- **Exterior:** 100% algodón, 100% Poliéster o 65% poliéster y 35% algodón

COLORES



TALLAS

S M L XL XXL XXXL XXXXL



COSETEX
CONFECCION • INDUSTRIAL • TEXTIL

ROPA LÍNEA HOSPITALARIA

»» MANDILES

»» BATAS

»» CAMISAS

»» MASCARILLAS

»» CAMISETAS

»» CONJUNTO PANTALON CAMISETA

»» TOP UNISEX CUELLO EN V

»» PANTALONES



DETALLES DE LA PRENDA:

- Unisex
- Cuello en V
- Mangas cortas
- Vivo en cuello, mangas y bolsillos
- Bolsillo: 3 (2 inferiores a la altura de la cintura, 1 bolsillo a la altura del pecho)
- Pantalón con elástico y cordón (con dos bolsillos a la altura de la rodilla)

TELA A USAR:

- **Exterior:** Tela anti bacterial y anti fluido, 100% algodón o 65% poliéster y 35% algodón

COLORES



TALLAS

S M L XL XXL XXXL XXXXL



DETALLES DE LA PRENDA:

- Cinturón en la espalda
- Unisex
- Abertura frontal con botones
- Bolsillo: 3 (2 externos inferiores a la altura de la cintura, 1 bolsillo externo a la altura del pecho)

TELA A USAR:

- **Exterior:** 100% algodón o 65% poliéster y 35% algodón

COLORES



TALLAS

S M L XL XXL XXXL XXXXL

GORRO MÉDICO



DETALLES DE LA PRENDA:

- Cubre toda la cabeza
- Cintas posteriores para ajuste

TELA A USAR:

- **Exterior:** Tela anti bacterial y anti fluido, 100% algodón o 65% poliéster y 35% algodón

COLORES



TALLAS

S M L XL XXL XXXL XXXXL

MASCARILLA LAVABLE



DETALLES DE LA PRENDA:

- Cubre boca y nariz
- Elástico posterior con agarradera en orejas

TELA A USAR:

Exterior: Tela anti bacterial y anti fluido, 100% algodón o 65% poliéster y 35% algodón

COLORES



ZAPATO HOSPITALARIO



DETALLES DE LA PRENDA:

- Tipo bota
- Antideslizante en la parte inferior
- Tiras ajustables

TELA A USAR:

- **Exterior:** Tela anti bacterial y anti fluido, 100% algodón o 65% poliéster y 35% algodón

COLORES



TALLAS

S M L XL XXL XXXL XXXXL



También se realiza la confección textil de uniformes de:

- Equipos deportivos
- Estudiantiles
- Institucionales o Empresariales
- Cocina

Trabajamos cualquier tipo de prenda textil bajo calidad, confort y seguridad

